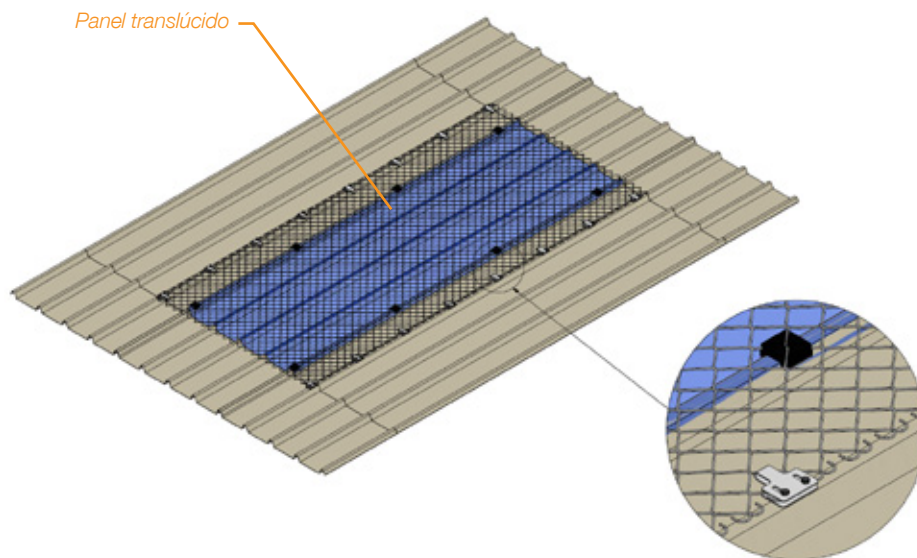
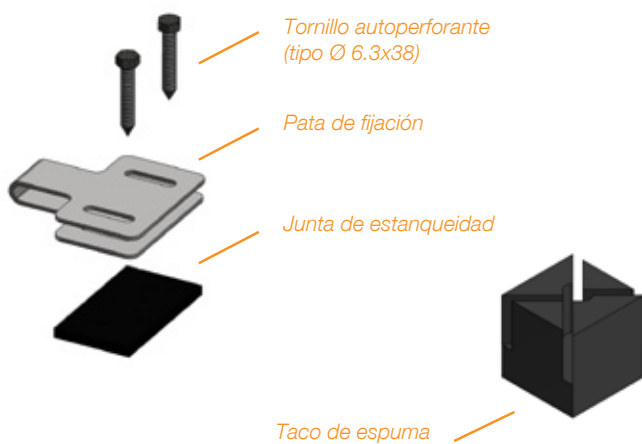
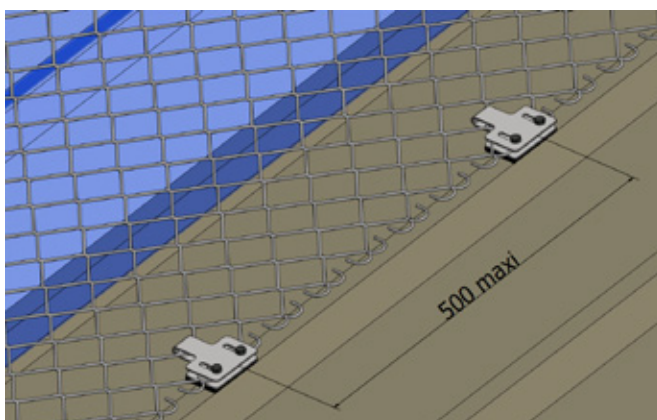


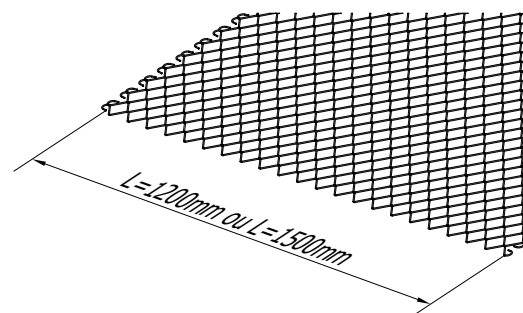
# MALLAS DE PROTECCIÓN PARA PANELES TRANSLÚCIDOS



## Fijaciones



## Dimensiones



- Malla de enrejado galvanizado simple torsión, malla 50mm con hilo de 3mm.
- Malla disponible en 2 anchos (1200mm ó 1500mm)
- 3 medidas de patas de fijación para adaptarse a un espacio de  $1205\text{mm} < e < 1725\text{mm}$  entre las ondas de la chapa
- Malla disponible en largos de 1m a 25m
- Fijación sobre chapa con espesor mínimo de 0.5mm.